

SPOTLACKIERUNG


Für die Erstellung von Karten mit Spotlackierung ist es notwendig, zwei Arten von Dateien bereitzustellen:

- 1 - Vektor-Datei zur Angabe des Bereichs, in dem die Spotlackierung aufgetragen werden soll (mit 100% Schwarz zu füllen);
- 2 - Vierfarbige Datei zum Drucken im Format 89x60 mm.

ACHTUNG:


- Der Lack darf nicht mehr als 50% der Karte bedecken;
- Die Mindestdicke für die lackierte Fläche beträgt 0,5 Punkte;
- Die Sonderfarbe muss den Namen "Scodix" tragen.

1




Datei der Karte mit zu behandelnder Fläche in schwarzer Sonderfarbe ("Scodix")

2



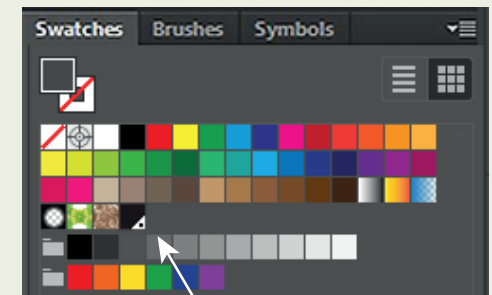
File card Datei der fertigen Karte ohne Spotlackierung (Scodix)

3



Endergebnis mit Spotlackierung

Organisation der Sonderfarben der Datei



"Scodix" Sonderfarbe